


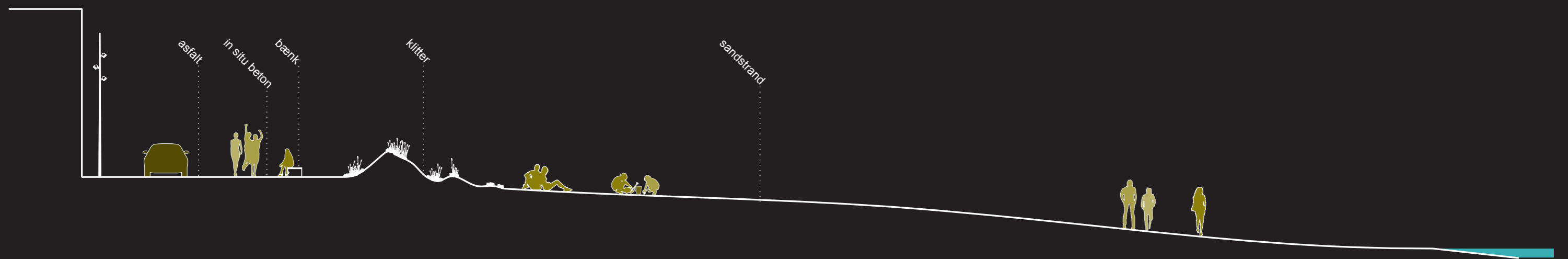
PLAN UDSNIT

PROMENADEN

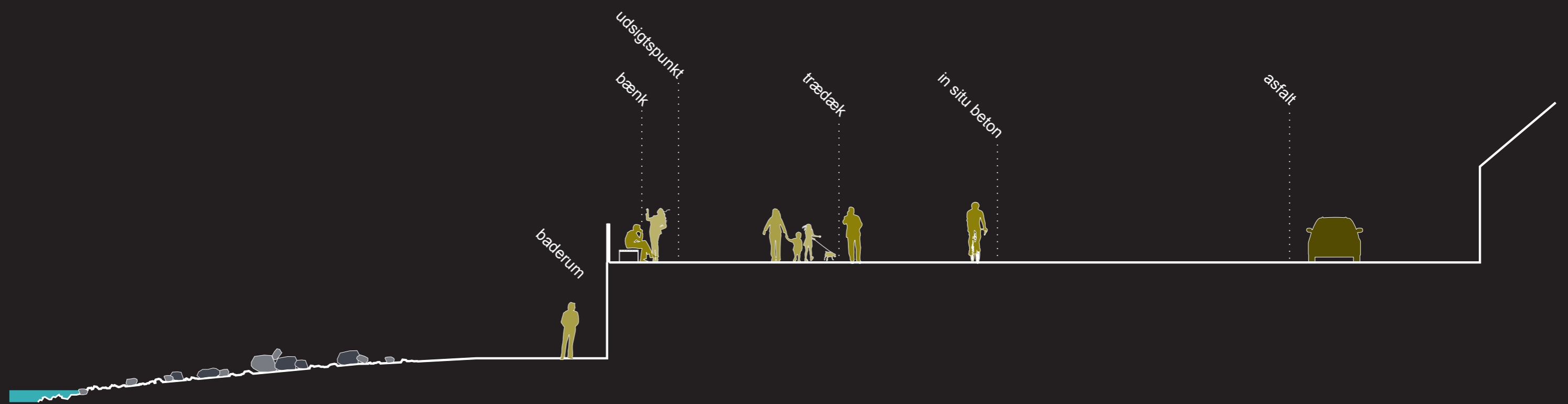
ELEMENTER:

- INSITU STØBT LYS BETON
- SORT AFSALT BELÆGNING
- TRÆDÆK
- TRÆBÆNK PÅ STÅLBØJLER
- ØMKLÆDNING UNDER PROMENADE
- KLITTER MED LAVE PLANTER SOM F.EKS MAREHALM
- SKOVFYR, ØPSTAMMEDE

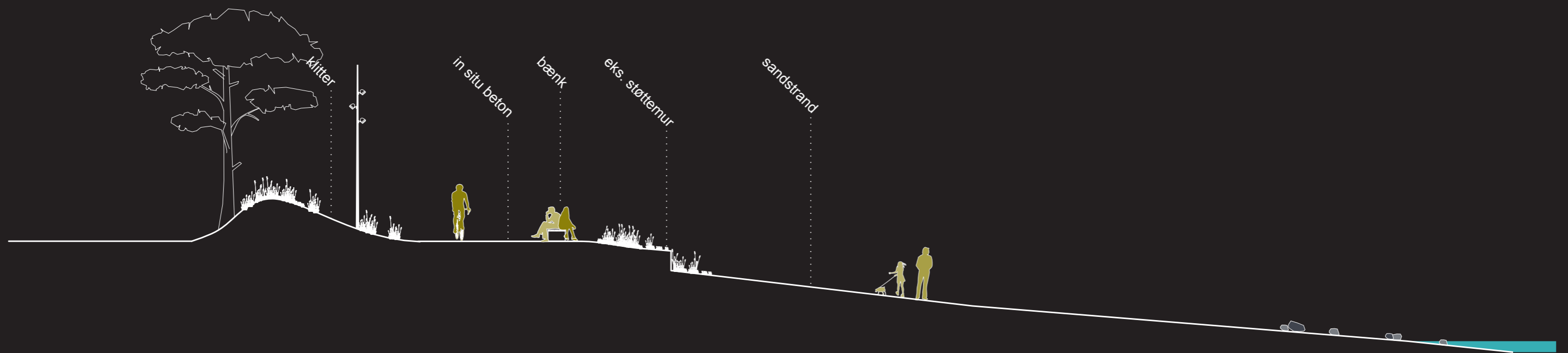




SNIT AF PROMENADEN



SNIT AF PROMENADEN



SNIT AF PROMENADEN

BELYSNING OG INVENTAR:

- MAST BELYSNING MED PROJEKTØRLYS
- ØMKLÆDNING UNDER PROMENADEN



PROMENADEN

BEPLANTNING:

- ØPSTAMMEDE SKOVFYR
- KLITPLANTER





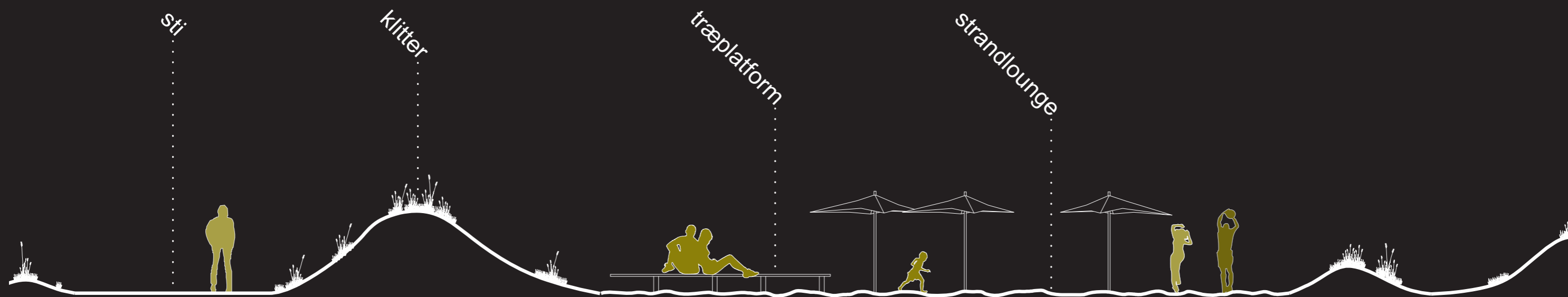
PLAN UDSNIT

KLITLANDSKABET

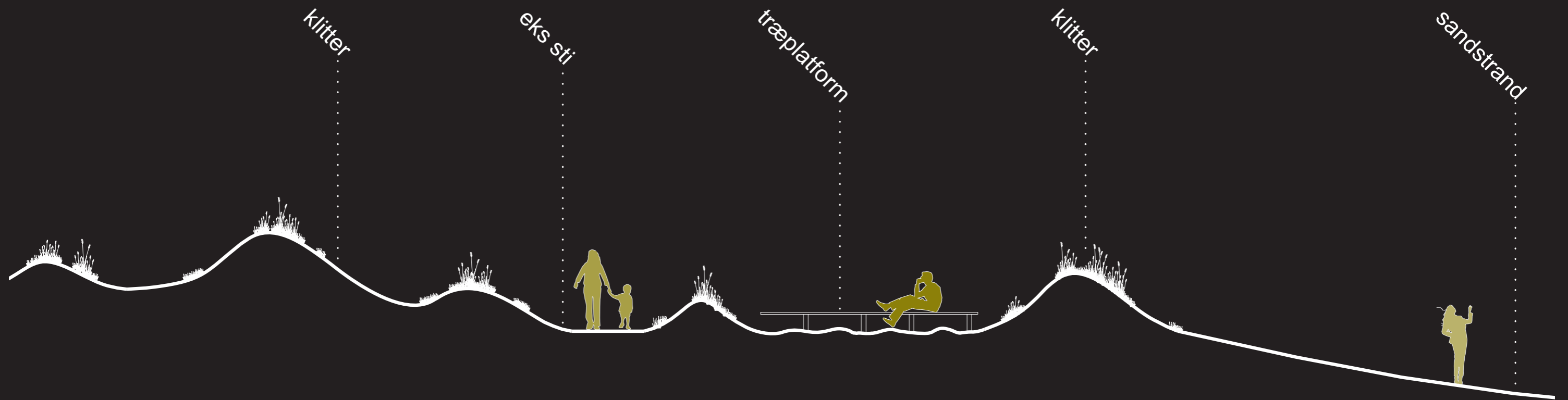
ELEMENTER:

- KLITTER I VARIERENDE HØJDER OG FORSKELLIGE BEPLANTNINGSTYPER
- OPHOLDSPLADSER SOM TRÆDÆK





SNIT AF KLITLANDSKABET



SNIT AF KLITLANDSKABET

KLITLANDSKABET

INVENTAR:

- TRÆPLATFORM
- TRÆDÆK/STIER



KLITLANDSKABET

BEPLANTNING:

- HAVTORN
- MAREHALM
- STRANDMANDSTRO

